

SYMBOLER I SMARTTELEFONEN


Här finns samlat olika nyttiga funktioner som man kan använda på de flesta smarttelefoner. Under funktionens namn finns exempel på hur funktionens symbol kan se ut i din smarttelefon. Symbolerna ser inte alltid likadana ut i alla telefoner. Genom att klicka på symbolen kan du utföra funktionen ifråga.

RINGA:



BATTERI:


Visar hur mycket ström det finns kvar i telefonens batteri.



TEXTMEDDELANDE:

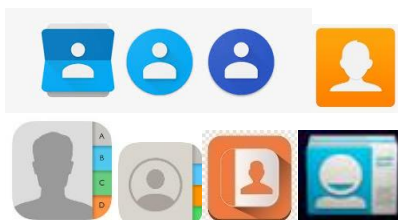


ÖPPNA MENY:



KONTAKTER:

Här kan du spara och bläddra bland telefonnummer och andra kontaktuppgifter.



SKICKA MEDDELANDE:



STÄNGA MENY:

Finns ofta på samma plats som knappen för att öppna menyn.



BIFOGA FIL:

Här kan du bifoga filer (t.ex. bilder) till dina meddelanden i olika meddelande-appar.



GÅ BAKÅT:

Går tillbaka till föregående meny eller vy.



INSTÄLLNINGAR:

Här kan du kontrollera och ändra telefonens eller appens inställningar.




RADERA:



VISA APPAR:

Öppnar en meny där du hittar alla telefonens appar.




KAMERA:



HEM-KNAPP:

Gå tillbaka till telefonens hemskärm.



SÖK:

Öppnar ett sökfält där du kan skriva in vad du söker efter. I olika vyer söker sökfälten efter olika saker.



WEBBLÄSARE:

Med hjälp av webbläsaren kan du besöka olika webbplatser, till exempel Yles nyhetssidor:

<https://svenska.yle.fi>



MER DIGIHANDLEDNING FÅR DU HÄR:



ALUEELLINEN KEHITTÄMISTEHTÄVÄ
REGIONAL UTVECKLINGSUPPDRAG
VAASA VASA

#AKEdigi

RÖRELSER OCH BEGREPP

Här finns samlat olika rörelser och begrepp som är bra att kunna när du använder en smarttelefon eller söker information. Rörelser gör olika saker i olika smarttelefoner, menyer och appar. Testa och se vad som händer!

KLICKA

Peka snabbt (under en sekund) på ett ställe på skärmen med fingret.



FÖRMINSKA

Den här rörelsen förminskar ofta det som finns på skärmen.



INTERNET, NÄTET, WEBBEN, WWW

Kårt barn har många namn! Orden **webbplats**, **hemsida**, **webbsajt** och **nätsida** betyder alla samma sak: en sida som du hittar på en viss webbadress i webbläsaren. Till exempel biblioteken.fi

DUBBELKLICKA

Peka snabbt två gånger efter varandra på ett ställe på skärmen.



APP

Ett program som genomför olika uppgifter. I många smarttelefoner finns till exempel en skild kalkylator-app.

WIFI / WLAN

Wifi och Wlan betyder trådlös internetuppkoppling, som skapas med hjälp av ett modem eller en router i närheten. För att använda en wifi-uppkoppling behöver du ofta ett lösenord. Om det ingår internetuppkoppling i ditt telefonabonnemang behöver du inte en wifi-uppkoppling för att använda internet.

SVEP ELLER DRA

Flytta fingret i en rörelse över skärmen. Du kan göra det i olika riktningar.



ÖVRE BALKEN

Tunn balk som finns i skärmens övre kant. Där ser du bland annat vad klockan är, hur mycket ström som finns i batteriet och styrkan på din internetuppkoppling. Genom att dra den övre balken neråt får du fram inställningar och aviseringar.



OPERATIVSYSTEM

Apparatens programvara som gör alla andra funktioner möjliga. Operativsystemen och deras olika versioner ser olika ut och fungerar på olika sätt. De vanligaste operativsystemen på smarttelefoner är iOS och Android.

LÅNG TRYCKNING

Håll fingret på en punkt på skärmen lite längre (över en sekund). Du får då ibland fram fler funktioner för det du trycker på.



AVISERING ELLER NOTIS

Information placerad i den övre balken på telefonen eller i en app. Aviseringen kan till exempel meddela om ett nytt textmeddelande, ett missat telefonsamtal eller nytt innehåll i en app.

UPPDATERING

En nedladdningsbar förnyelse av en app eller ett operativsystem. Uppdateringens syfte är att förbättra telefonens egenskaper eller säkerhet.

WEBBLÄSARE

En app som gör att du kan besöka olika webbplatser och titta på deras innehåll.

SÖKMOTOR

En tjänst som söker efter webbplatser och information baserat på sökord och andra villkor. Till exempel Google och Bing är sökmotorer.

MER DIGITERMER

Du hittar fler digitermer och instruktioner på Yles webbsida under delen Digiträning: svenska.yle.fi/kategori/vetamix/digitra-ning

FÖRSTORA

Den här rörelsen förstorar ofta det som finns på skärmen.

