

KUVAKKEET ÄLYPUHELIMESSA


Tähän on koottu hyödyllisiä toimintoja, joita voi tehdä useimmilla älypuhelimilla. Toiminnon nimen alla on esimerkkejä siitä, miltä toiminnon kuvake voi näyttää sinun älypuhelimessasi. Kuvaketta napsauttamalla voit suorittaa kyseisen toiminnon. Kuvakkeet eivät aina näytä samalta kaikissa valikoissa ja puhelimissa.

SOITA:



AKKU:


Kuvaa paljonko puhelimesi akussa on virtaa jäljellä



TEKSTIVIESTIT:

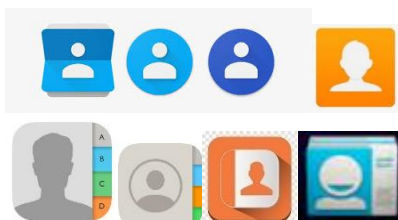


AVAA VALIKKO:



YHTEYSTIEDOT:

Täällä voit tallentaa ja selata puhelinnumeroita ja muita yhteystietoja



LÄHETÄ VIESTI:



LIITÄ TIEDOSTO:

Voit liittää eri viestisovelluksissa viesteihin tiedostoja, esimerkiksi kuvia



SULJE VALIKKO:

Usein samassa paikassa kuin valikon avaamiskuvake



SIIRRY TAKAISIN:

Puhelin siirtyy edelliseen valikkoon tai näkymään



ASETUKSET:

Täältä voit katsella ja muuttaa puhelimen tai sovelluksen asetuksia




POISTA:



NÄYTÄ SOVELLUKSET:

Avaa valikon josta löytyvät kaikki puhelimen sovellukset



KOTI-PAINIKE:

Palauttaa puhelimen aloitusnäkymään



SELAIN:

Täältä voit selata verkkosivuja, esimerkiksi Ylen uutissivua: www.yle.fi



HAE:

Avaa hakukentän johon voit kirjoittaa mitä etsit. Eri näkymissä hakukentät etsivät eri asioita



LISÄÄ DIGIOPASTUSTA SAAT TÄÄLTÄ:



ELEITÄ JA KÄSITTEITÄ

Tähän on koottu eleitä ja käsitteitä, joita on hyvä tietää älypuhelinta käyttäessä ja tietoa etsiessä. Eleet tekevät erilaisia asioita eri älypuhelimissa, valikoissa ja sovelluksissa. Kokeile ja katso mitä tapahtuu!

NAPSAUTUS

Näytön nopea kosketus sormella



PIENENNÄ

Tämä ele usein pienentää näytöllä näkyvää sisältöä



INTERNET, VERKKO NETTI, WEBBI, WWW

Rakkaalla lapsella on monta nimeä! Sanat **internet-sivu**, **verkkosivu**, **nettisivu**, **webbisivu**, ja **www-sivu** tarkoittavat kaikki samaa asiaa: sivua, joka löytyy selaimella tietystä verkko-osoitteesta. Esimerkiksi kirjastot.fi

WIFI / WLAN

Wifi ja Wlan tarkoittavat langatonta verkkoyhteyttä, joka muodostetaan lähellä sijaitsevan modeemin tai reitittimen kautta. Usein wifi-yhteyden muodostaminen vaatii salasanan. Jos puhelimesa on dataliittymä, verkkoon pääsyyn ei tarvita wifi-yhteyttä



KAKSOISNAPSAUTUS

Kaksi nopeaa perättäistä näytön kosketusta



SOVELLUS

Ohjelma joka toteuttaa tietyn tehtävän tai tiettyjä tehtäviä. Esimerkiksi useimmissa älypuhelimissa on erillinen laskin-sovellus

YLÄPALKKI

Näytön yläreunassa sijaitseva ohut palkki. Yläpalkista näet muun muassa kellonajan, akun lataustilan sekä internet-yhteyden vahvuuden. Pyyhkäisemällä yläpalkkia alaspäin saat näkyviin asetuksia ja ilmoituksia

KÄYTTÖJÄRJESTELMÄ

Laitteen ohjelmisto joka mahdollistaa laitteen kaiken muun toiminnan. Käyttöjärjestelmät ja niiden eri versiot ovat ulkonäöltään ja toiminnoltaan erilaisia. Älypuhelimien yleisimmät käyttöjärjestelmät ovat iOS ja Android

PYYHKÄISY / VETO

Sormen siirtäminen näyttöä pitkin. Pyyhkäisyä voi tehdä eri suuntiin



ILMOITUS

Sovelluksen tai puhelimen yläpalkille asettama tieto. Ilmoitus voi kertoa esimerkiksi uudesta viestistä, vastaamattomasta puhelusta tai uudesta sisällöstä sovelluksessa

PÄIVITYS

Ladattava sovellusten tai käyttöjärjestelmän uudistus jonka on tarkoitus parantaa ominaisuuksia tai turvallisuutta

PITKÄ PAINALLUS

Sormen asettaminen näytölle jonkin kohteen päälle pidemmäksi aikaa. Tämä näyttää joskus lisää toimintoja painalletusta asiasta



SELAIN

Sovellus, jonka avulla vieraillaan verkkosivuilla ja katsellaan niiden sisältöä

LISÄÄ DIGISANASTOA

Löydät lisää digisanastoa ja neuvoja Ylen verkkosivuilta Digitreenit-osiosta: yle.fi/digitreenit

SUURENNA

Tämä ele usein suurentaa näytöllä näkyvää sisältöä



HAKUKONE

Palvelu, joka etsii verkkosivuja ja tietoa syötettyjen hakusanojen ja muiden ehtojen perusteella. Esimerkiksi Google ja Bing ovat hakukoneita



ALUEELLINEN KEHITTÄMISTEHTÄVÄ
REGIONALT UTVECKLINGSUPPDRAG
VÅASA VASA

#AKEdigi